







wysokość [mm]	szerokość [mm]	rozstaw kolektorów / podłączeń	głębokość	od ściany do otworów zasilających	ciężar grzejnika [kg]	pojemność grzejnika [dm ³]	Moc [W] 55/45/20	Moc [W] 75/65/20	Moc [W] 90/70/20	Cena detaliczna netto		kod produktu*
										kolory standardowe	kolory RAL i specjalne	
 1500	400	50	82-92	66-76	18	4,96	336	634	797	1 435,10 zł	1 793,87 zł	VLI1500400...
 1500	500	50	82-92	66-76	23,4	6,2	419	792	996	1 791,53 zł	2 239,41 zł	VLI1500500...
 1500	600	50	82-92	66-76	28,7	7,5	503	950	1195	2 142,40 zł	2 678,00 zł	VLI1500600...
 1800	400	50	82-92	66-76	22,2	5,9	403	760	956	1 720,46 zł	2 150,57 zł	VLI1800400...
 1800	500	50	82-92	66-76	28,7	7,45	503	949	1193	2 142,40 zł	2 678,00 zł	VLI1800500...
 1800	600	50	82-92	66-76	35,08	9	604	1139	1432	2 564,34 zł	3 205,42 zł	VLI1800600...

* Dalsze rozwinięcie kodu produktu: - kolor ... - rodzaj podłączenia, przykład: VLI15004009003.



Transport dedykowany, szczegóły dostawy - **strona 90**

REKOMENDUJEMY ZESTAWY ZAWORÓW, STR. 82

Standardowe podłączenia



osiowy



prosty



kątowy



Dostępna wersja
wodno-elektryczna



duo



Dostępna wersja
elektryczna

**KOSZT GRZAŁKI
W ZALEŻNOŚCI
OD WYBORU
Str. 85**



**NAPEŁNIENIE PŁYNEM
Z WZORU:
POJEMNOŚĆ X 20 ZŁ**



**ZAWÓR
BEZPIECZEŃSTWA
CENA: 49 ZŁ**